



# BENESSERE RUMINANTI - AGGREGATO



I filtri a tendina consentono di selezionare il *Tipo animale*, l'*Anno*, la *Regione* e l'*ASL-ATS*. Il tasto **RESET FILTRI** permette di resettare tutti i filtri selezionati in precedenza

Colonnina verde: sufficiente (punteggio > 60)  
Colonnina rossa: insufficiente (punteggio < 60)

I punteggi delle aree comprese nel riquadro (*Management, Strutture, ABM*) entrano nel calcolo del *Punteggio Benessere Complessivo*

Confronto tra il *Punteggio Benessere Complessivo* o per area storico degli allevamenti selezionati (in blu) e il *Punteggio Benessere Complessivo* o per area Nazionale (in grigio)

**Analisi Risposte**

INSUFF.	ACCETT.	OTTIM.
17.678	199.354	183.986

La *Mappa* mostra gli allevamenti relativi alla selezione, identificati con un pallino azzurro; spostando il cursore su uno di questi (senza cliccare) compaiono i dati identificativi dell'allevamento selezionato

Cliccando su *Analisi Risposte* compare il grafico relativo alla distribuzione delle risposte ai questionari per gli allevamenti selezionati

È possibile selezionare l'area per la quale visualizzare il confronto con la media Nazionale (*Benessere Complessivo, Manag., Str., ABM, Gr. Risc.*)

Per ogni domanda è riportato il numero di risposte ricevute; cliccando su *INSUFF.*, *ACCETT.* o *OTTIM.* è possibile distribuire le domande in ordine crescente/decescente in base al numero di risposte ottenute con quella valutazione





# BENESSERE RUMINANTI - AGGREGATO



Elenco Dashboard

Benessere Ruminanti

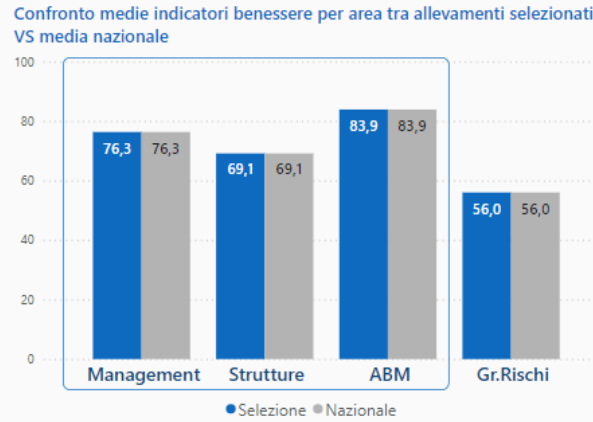
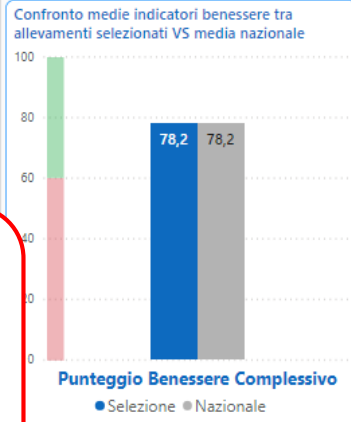
## BENESSERE RUMINANTI ALLEVAMENTI AGGREGATI

Dati del 11/04/2023 - Elaborati il 13/04/2023

Tipo Animale: LATTE LIBERA  
Anno: 2022  
Regione: ASL-ATS

Il numero di *Allevamenti selez. su totale* si riferisce agli allevamenti valutati almeno 1 volta nell'anno selezionato.

Il numero di *Questionari selez. su totale* si riferisce al totale delle valutazioni (doppioni compresi) inserite per tutti gli allevamenti nell'anno selezionato



Gli allevamenti, ordinati in funzione del punteggio ottenuto (da 0 a 100), vengono divisi in 4 gruppi della stessa numerosità (pari al 25%), denominati *Quartili* e rappresentati da intensità di blu diverse. All'interno del quarto quartile (Q4 blu scuro) si collocano gli allevamenti che hanno ottenuto i punteggi più bassi. Allo stesso modo, nel primo quartile (Q1 azzurro chiaro) si collocano gli allevamenti che hanno ottenuto un punteggio più alto. Per maggiori informazioni [clicca qui](#) (o vedi slide «Quartili e Mediana»)

È possibile confrontare i risultati del proprio allevamento (in blu) con il riferimento (in grigio) *Nazionale*, selezionando l'area di interesse (*Benessere complessivo, Manag., Str., ABM, Gr.Risc.*)

### Lista Allevamenti

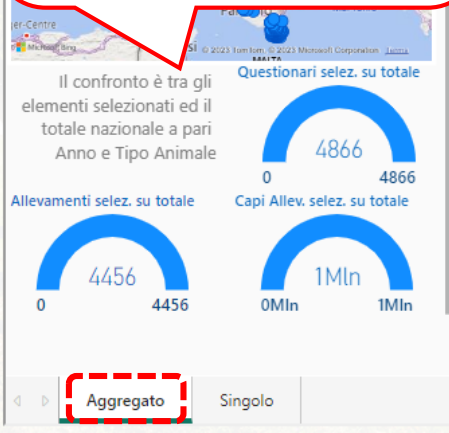
Cod.BDN	Cod.Sp.	C.F.	Validità	Capi	TipoAnimGen	ASL	Prov.	Ragione Sociale	VetCompilatore	Ind	Manag.	Str.	ABM	Gr.Risc.	Conf. Leg
0001	0001	0001							0001_VET	72,4	52,42	51,25	92,95	71,54	●
0002	0002	0002							0002_VET	72,6	53,67	62,13	86,93	71,54	●
0003	0003	0003							0003_VET	70,8	47,28	63,45	85,73	60,47	●
0004	0004	0004							0004_VET	80,1	65,18	72,22	91,23	71,54	●
0005	0005	0005							0005_VET	62,8	37,83	44,47	84,27	71,54	●
0006	0006	0006							0006_VET	83,5	69,61	85,69	88,82	71,54	●
0007	0007	0007							0007_VET	75,8	84,11	65,07	77,56	71,54	●
0008	0008	0008							0008_VET	77,9	76,83	75,56	79,62	71,54	●

In *Lista Allevamenti* viene riportata l'anagrafica degli allevamenti della selezione, con i relativi Punteggio Benessere Complessivo (*Ind*) e punteggi di area (*Manag., Str., ABM, Gr.Risc.*). Il pallino verde indica l'ottenimento di un punteggio sufficiente e superiore a 60, mentre quello rosso un punteggio insufficiente e inferiore a 60

In caso si esegua l'esportazione dei dati, illustrata [qui](#), nella colonna *Conf. Leg.* sarà riportato il numero 0 per la presenza di possibili non conformità legislative (semaforo rosso) e il numero 1 per l'assenza di possibili non conformità legislative (semaforo verde)

La presenza di possibili non conformità legislative (*Conf. Leg.*) è indicata da un pallino rosso; il pallino verde indica che nella valutazione dell'allevamento non è stata assegnata nessuna possibile non conformità legislativa

**NB.** Le non conformità legislative non dipendono dal punteggio ottenuto nelle singole aree





# BENESSERE RUMINANTI - SINGOLO ALLEVAMENTO



I filtri a tendina consentono di selezionare l'Allevamento, tramite il codice BDN, e il questionario, in base all'anno di compilazione o al codice questionario (Anno/Quest.)

Per ottenere il report cliccare su Report

In Dati Anagrafici sono riportate le principali informazioni e la localizzazione dell'allevamento selezionato

In Dati Produttivi sono riportate le principali informazioni zootecniche, come la consistenza animale e la produzione

I punteggi delle aree comprese nel riquadro (Management, Strutture, ABM) entrano nel calcolo del Punteggio Benessere Complessivo

Cliccando su una delle icone, è possibile confrontare i risultati del proprio allevamento (in blu) con il riferimento (in grigio) Nazionale, Regionale o dell'ASL/ATS

Informazioni riassuntive sull'Allevamento, Codice Questionario, Data Completamento (ovvero data di ultimo caricamento della checklist), Veterinario, Indicatore (Punteggio Benessere Complessivo) e Posizionamento nei Quartili

Confronto tra il Punteggio Benessere Complessivo storico dell'allevamento (in blu) e il Punteggio Benessere Complessivo Nazionale (in grigio)

Cliccando il menù a tendina è possibile selezionare l'area di interesse (Benessere complessivo, Manag., ABM, Gr.Risc.)

Cliccando su Sintesi Risposte comprare il grafico relativo alla distribuzione delle risposte al questionario

Per ogni domanda è riportata la risposta ricevuta; cliccando su INSUFF., ACCETT. o OTTIM. è possibile verificare quali domande hanno ottenuto quella valutazione (indicate con 1)





# BENESSERE RUMINANTI - SINGOLO ALLEVAMENTO



Elenco Dashboard Benessere Ruminanti

**BENESSERE RUMINANTI SINGOLO ALLEVAMENTO**

Data Visita: 03/09/2023 | Indice Questionario: Completato 09/09/2023 | Veterinario: | Indicatore: 86,9

Confronto con i quartili: Nazionale (Q2), Regionale (Q1), Asl/Ats (Q1)

Bar chart showing scores for Management, Strutture, ABM, and Gr.Rischi. The selected farm is highlighted in yellow.

Map showing the location of the farm (Braidaitalia) with a blue pin.

Summary of scores: Punteggio Benessere Completo (184), Management (184), Strutture (0), ABM (0), Gr.Rischi (184).

Buttons: Sintesi Risposte, **Dettaglio Risposte**, Resp. INSUFFICIENTI

#	Cod.Dom.	Area Dom.	Domanda	Risposta	Liv.	Rilev. Leg.
16	ADDETTI (N)	Management	16. PERSONALE - Numero di addetti che si occupano degli animali	Numero ottimale di addetti: indicativamente un operatore per meno di 400 animali	●	Si
17	ADDETTI FORM	Management	17. PERSONALE - Formazione degli addetti	Capacità e conoscenze adeguate: esperienza indicativamente di almeno 10 anni e nessun corso di formazione sul benessere animale (o combinazione opposta)	●	Si
18	GEST GRUPPI	Management	18. Gestione dei gruppi	Meno di 20 animali per gruppo, omogenei per età, taglia e tipologia di soggetto	●	No
19	ISPEZIONI NDE	Management	19. ISPEZIONE E CONTROLLO DEGLI ANIMALI - Numero di ispezioni (bovini > 6 mesi deta)	Numero di visite ottimale: 2 o più ispezioni al giorno unitamente a segnalazione scritta delle osservazioni o registrazione computerizzata	●	Si
20	ISP. NDEG VIT	Management	20. ISPEZIONE E CONTROLLO DEGLI ANIMALI - Numero di ispezioni (vitelli)	Si considera adeguato un numero di visite sufficienti: - almeno 2 ispezioni/giorno per gli animali stabulati; - almeno 1 ispezione/giorno per gli animali allevati all'esterno	●	Si
21	GEST MALATI	Management	21. ISPEZIONE E CONTROLLO DEGLI ANIMALI - Trattamento degli animali malati o feriti	Il requisito superiore (ottimale) prevede, oltre ai criteri per l'adeguatezza, la presenza delle relative procedure scritte di trattamento degli animali (es. piano di gestione della zoppia o di forme enteriche e respiratorie)	●	Si

Buttons: Aggregato, **Singolo**

La guida è disponibile per il download cliccando su **Guida**

Cliccando su **Dettaglio Risposte** compare la **Lista Risposte** ottenute per il questionario selezionato.  
 Nella colonna **Liv.** il pallino verde indica che il requisito ha ottenuto il giudizio ottimale, giallo il giudizio accettabile, rosso il giudizio insufficiente.  
 Nella colonna **Rilev. Leg.** il **Si** indica che il parametro rappresenta un requisito di legge (se insufficiente, rappresenta una possibile non conformità legislativa)

Cliccando su **Quartili** è possibile confrontare il posizionamento dell'allevamento selezionato (in giallo) nei quartili nazionali (in blu). Per maggiori informazioni sul significato di quartile [clicca qui](#) (o vedi slide «Quartili e Mediana»)

Cliccando su **Mappa** viene mostrata l'ubicazione dell'allevamento selezionato, identificato con un pallino azzurro; spostando il cursore sul pallino compaiono i dati anagrafici dell'allevamento

È possibile ordinare gli allevamenti per colore (giudizio) cliccando su **Liv.**, e per **Si/No** (parametri di legge) su **Rilev. Leg.** Cliccando sulle altre informazioni (**Cod. Dom.**, **Area Dom.**, **Domanda**, **Risposta**) l'ordine è alfabetico

Buttons: Sintesi Risposte, Dettaglio Risposte, **Resp. INSUFFICIENTI**

**Risposte Insufficienti**

#	Cod.Dom.	Area Dom.	Domanda	Risposta	Liv.	Rilevanza Leg.
39	SPAZIO PARTO	Management	39. Gestione dello spazio adibito al pre-parto/parto e dei tempi di spostamento delle bovine	Assenza di box pre-parto/parto oppure spostamento in tempi errati	●	No
71	INFERMERIA	Strutture	71. EDIFICI E LOCALI DI STABILUZIONE - Infermeria (tutti i gruppi)	Si considera non adeguato: Assenza di qualsiasi locale / posta specifico ed identificato nel quale, in caso di necessita, possano essere isolati animali feriti o malati	●	Si
95	MORT VIT	ABM	95. Mortalità annuale dei vitelli	Piu del 10%	●	No
97	PROV. ACQUA	Gr.Rischi	97. Provenienza dell'acqua di abbeverata	Provenienza solo da una fonte (pozzo o acquedotto) senza cisterna	●	No

Cliccando su **Resp. INSUFFICIENTI** compare la lista **Risposte Insufficienti** ottenute nell'allevamento selezionato, identificate nella colonna **Liv.** da un pallino rosso. Nella colonna **Rilev. Leg.** il **Si** indica che il parametro rappresenta un requisito di legge





# ESPORTAZIONE DATI



Gr.Rischi

2020 2021

Benessere Comple... ▾

● Allevamento ● Ritenim...

Altre opzioni

#	Cod.Dom.	Area	INSUFF.	MIGL.	OTTIM.
82	BCS_BA	ABM	0	1	0
81	BCS_BL	ABM	0	0	1
83	BCS_MAN	ABM	0	0	1
79	FUGABA	ABM	0	0	1
78	FUGABL	ABM	0	0	1
80	FUGAMAN	ABM	0	0	1
88	LES.CUTBA	ABM	0	1	0
87	LES.CUTBL	ABM	0	1	0
89	LES.CUTMAN	ABM	0	0	1
93	MORT BOV	ABM	0	1	0
<b>Totale</b>			<b>4</b>	<b>65</b>	<b>21</b>

Esporta dati

Mostra come tab... Esporta dati

In evidenza

Ottieni informazioni dettagliate

Ordinamento decrescente

Ordinamento crescente

Ordina per >

Per esportare i dati relativi alle tabelle e ai grafici, spostare il cursore sulla tabella o il grafico desiderato e successivamente sui tre puntini (...) che compaiono. Nel menù a tendina che compare selezionare *Esporta dati*



# QUARTILI e MEDIANA



In statistica i **quartili** sono quei valori che si trovano in posizioni tali da dividere una distribuzione ordinata di elementi in quattro parti uguali. Il primo quartile (Q1) comprende un quarto degli allevamenti selezionati, così come il secondo (Q2), il terzo (Q3) e il quarto (Q4) quartile.

Il secondo quartile è separato dal terzo quartile dalla **mediana**, che rappresenta il valore che occupa la posizione centrale nella distribuzione ordinata.

Per facilitare la lettura dei dati di ClassyFarm relativi alla valutazione del benessere animale e della biosicurezza, come da grafico qui illustrato, il primo quartile (**Q1**) contiene il 25% degli allevamenti che hanno ottenuto i punteggi più alti. Il quarto quartile (**Q4**) contiene, invece, il 25% degli allevamenti che hanno ottenuto i punteggi più bassi.

