



CRUSCOTTI INTERATTIVI

GUIDA – SISTEMA QUESTIONARI



INDICE



1. [COSA FARE PRIMA DI ACCEDERE](#) pagina 3
2. [COME ENTRARE IN ClassyFarm](#) pagina 4
3. [SISTEMA QUESTIONARI](#) pagina 6
4. [COME CREARE UN QUESTIONARIO](#) pagina 8
5. [COME CARICARE UN QUESTIONARIO](#) pagina 13
6. [COME MODIFICARE UN QUESTIONARIO](#) pagina 16
7. [COME ELIMINARE UN QUESTIONARIO](#) pagina 17
8. [COME COPIARE UN QUESTIONARIO](#) pagina 18
9. [COME GENERARE UN DOCUMENTO](#) pagina 19
10. [COME VISUALIZZARE UN DOCUMENTO](#) pagina 20
11. [COME ASSOCIARE UN ALLEVAMENTO \(solo per veterinari liberi professionisti\)](#) pagina 21



PRIMA DI ACCEDERE



Per evitare problemi e rallentamenti durante la compilazione dei controlli consigliamo di:

- usare una **versione aggiornata di Google Chrome**;
- **cancellare la cache del browser**, seguendo le istruzioni indicate a questo link <https://support.google.com/accounts/answer/32050?hl=it&co=GENIE.Platform%3DDesktop>



COME ENTRARE IN CLASSYFARM



1. Entrare nell'area riservata di VETINFO (www.vetinfo.it) con username e password, SPID o CNS, utilizzando il browser Google Chrome

2. Cliccare su **ClassyFarm**

Sistema Informativo Veterinario

Benvenuti nel Portale

Richiedi l'account | **ACCEDEI all'Area riservata**

Non ricordo le mie credenziali

Presentazione

Il portale dei Sistemi Informativi Veterinari nasce, per volere del Ministero della Salute, con lo scopo di raccogliere e presentare i dati, sanitari e non, utili al governo del sistema nazionale della Sanità Animale e Sicurezza Alimentare, con particolare attenzione alla definizione dei rischi sanitari lungo l'intera catena produttiva, dalla produzione degli alimenti per gli animali sino alla messa in commercio degli alimenti per il consumo umano.

Esso fornisce una serie di servizi pubblici quali news, riferimenti alla normativa vigente, informazioni di interesse, dati statistici e collegamenti ad altri siti nazionali e internazionali.

Il portale costituisce, inoltre, il punto di accesso unico per gli operatori del settore, che lo alimentano e lo utilizzano per la gestione dei diversi sottosistemi che ad esso afferiscono.

A tal proposito di recente è stato reso disponibile **SPID**, il Sistema Pubblico di Identità Digitale, soluzione che consente di accedere a tutti i servizi online della Pubblica Amministrazione attraverso un'unica Identità Digitale (username e password) utilizzabile sia da desktop, tablet e smartphone.

Nell'area riservata, accessibile dopo l'autenticazione, è possibile gestire la gestione delle Anagrafi Zootecniche Nazionali, effettuare l'autocentro negli allevamenti e nelle altre strutture, ricevere le allerte e le rendicontazioni periodiche.

Sistema Informativo Veterinario

Credenziali Vetinfo: SPID | CNS

Username:

Password:

Hai dimenticato la password?

ACCEDEI

Sistema Informativo Veterinario

Ministero della Salute

Benvenuti nel Portale del Sistema Informativo Veterinario. L'Help Desk osserva il seguito

Benvenuto **FII IDDI SII VIA** (ultimo accesso en)

Autenticazione forte | Dati personali | Cambia password | Esci

Carta Nazionale dei Servizi

- CNS Rilascio PIN e PUK
- Software per Carta Nazionale dei Servizi

Interrogazioni

- Bovini
- Ovini
- Equidi
- Suini
- Modello 4

Vetinfo App Store

- App Store Android
- Reg. CE 183/2005
- Elenco Operatori Settore Mangimi (OSM)
- Trasporto di animali vivi
- Elenco Trasportatori di Animali Vivi autorizzati

Regolamento (UE) 2016/429

- Registri a disposizione della Commissione

Sistema Informativo Zoonosi

- Zoonosi

Sistema Informativo Malattie Animali

ANAGRAFI

- Bovini e Bufalini
- Ovini e Caprini
- Suini
- Avicoli
- Apicoltura
- Equidi
- Acquacoltura
- Legomorfi
- Camelidi ed altri ungulati
- Circo
- Sistema Download
- Elicoltura
- Interrogazione BDN
- Statistiche

CONTROLLI

- SANAN
- Salmonellosi
- SINVA
- Controlli
- ARS Alimentaria
- Classyfarm**
- Bluetongue
- West Nile Disease
- Prontuario
- Ispezioni
- Ricetta elettronica Farmacovigilanza





COME ENTRARE IN CLASSYFARM



Selezionare **ClassyFarm 2.0**

CLASSYFARM

Info Logout

ClassyFarm 2.0

CLASSYFARM

Per qualsiasi tipo di informazione o per la segnalazioni di problemi tecnici, potete far riferimento seguenti contatti:

800 08 22 80

info@classyfarm.it

Istituto Zooprofilattico Sperimentale della Lombardia e dell'Emilia-Romagna "BRUNO UBERTINI"

Ministero della Salute

© 2018. ClassyFarm. Tutti i diritti riservati.





SISTEMA QUESTIONARI



Dopo essere entrati in ClassyFarm premere **Trasmissione Checklist**

CLASSYFARM
SISTEMA PER LA CATEGORIZZAZIONE DEL RISCHIO DEGLI ALLEVAMENTI IN AMBITO SANITÀ PUBBLICA VETERINARIA.

CONTINUA A LEGGERE

Dashboard
Accesso all'area di Business Intelligence per la reportistica relativa al sistema ClassyFarm.

Trasmissione Checklist
Accesso al modulo di trasmissione delle CheckList.

Log Attività
Visualizzazione di tutte le attività tracciate dal sistema





SISTEMA QUESTIONARI



Selezionare Questionari

The screenshot displays the CLASSYFARM web application interface. On the left, a navigation menu is visible with the following items: 'Vai al mobile', 'Installazione app ClassyFarm', and 'Questionari'. The 'Questionari' item is highlighted with a red dashed border and a mouse cursor. The main content area features a header with the text 'Vai al mobile' and a navigation bar containing the Italian flag, a notification bell, and a user profile icon. Below the header, the section 'Le nostre piattaforme' is displayed, featuring three large icons: the Android robot, the Windows logo, and the iOS logo.





SISTEMA QUESTIONARI



CREARE UN NUOVO QUESTIONARIO

È possibile creare un nuovo questionario cliccando + **Crea nuovo questionario**

Questionari | SurveysInfo

Nome template domanda

Cerca...

Ricarica

Azioni	Id questionario	Nome	Data questionario	Inseritore	Denominazione	Partita IVA	Codice allevamento	Data completamento
	00001	Tipologia checklist	01/12/2023	Vet_VET	Azienda	00000000001	001BS001	01/12/2023

ATTENZIONE: per i veterinari liberi professionisti prima è necessario associare l'allevamento





SISTEMA QUESTIONARI



CREARE UN NUOVO QUESTIONARIO

1. Selezionare la **Specie** e cliccare **Prossima**

2. Selezionare la **Tipologia di CL** e cliccare **Vai alla testata**

Crea nuovo questionario



1

2

3

Specie

- Acquacoltura
- Altre specie
- Avicoli
- Bovini
- Bufalini
- Equidi
- Lagomorfi
- Ovini e Caprini
- Suini

Prossima

Crea nuovo questionario



2

3

Modelli di questionario

- Dati sanitari e zootecnici di epidemiosorveglianza - bovini da latte
- Dati sanitari e zootecnici di epidemiosorveglianza - bovini da carne
- Benessere e Biosicurezza Bovina da Latte -Stabulazione Libera (REV.1 2019)
- Benessere e Biosicurezza Bovina da Latte - Stabulazione Fissa (REV.1 2019)
- Benessere e Biosicurezza Vitello a Carne Bianca (REV.1 2019)
- Benessere e Biosicurezza Bovino da Carne (REV.1 2019)
- Biosicurezza Ruminanti (REV.1 2019) - Bovini
- CONTROLLI DI FARMACOSORVEGLIANZA IN AZIENDA ZOOTECNICA (ANIMALI DPA - BOVINI) rev. 1.2022
- Benessere e Biosicurezza Linea Vacca-Vitello (REV.1 2022)

Precedente

Vai alla testata



SISTEMA QUESTIONARI



CREARE UN NUOVO QUESTIONARIO

3. Inserire il **codice allevamento** nell'apposita sezione e premere sull'icona **cerca**

4. Attendere che si crei la schermata successiva e premere sull'icona a forma di **occhio**

Crea nuovo questionario



Testata questionario

Codice allevamento (senza IT iniziale)
247CN752



Partita IVA

Denominazione

Indirizzo

CAP

ASL

Città

Latitudine (inserire il dato con la virgola)

0

Longitudine (inserire il dato con la virgola)

0

Specie

Codice specie

Data questionario *

Tipo di allevamento

Codice allevamento

000XX000



Denominazione	Partita IVA	Codice allevamento	Città	Indirizzo	Specie	Azioni
Nome Cognome Allevatore		000XX000	---		BOVINO	



SISTEMA QUESTIONARI



CREARE UN NUOVO QUESTIONARIO

5. Attendere che la testa del questionario si compili automaticamente e procedere alla compilazione dei soli dati **segnati in rosso**, cliccare poi su **crea questionario**

Crea nuovo questionario

Testata questionario

Codice allevamento (senza IT iniziale)
000xx000

Partita IVA
XXXXX

Denominazione
XXXX

Indirizzo
XXXXX

CAP

ASL

Città

Latitudine (inserire il dato con la virgola)

Longitudine (inserire il dato con la virgola)
XXXXX

Specie
XXXXX

Codice specie
0121

Data questionario *

Tipo di allevamento

Indirizzi produttivi

Linee genetiche

Crea questionario



SISTEMA QUESTIONARI



CREARE UN NUOVO QUESTIONARIO

Durante la compilazione del questionario in alto a sinistra si genererà un **indice** riassuntivo, per procedere nella compilazione è necessario utilizzare le **frecce** in basso, dopo aver risposto alle domande di ogni sezione è necessario cliccare sul **tasto salva**. È possibile visualizzare la **testata iniziale** del questionario cliccando sull'apposito tasto.

INDICE DEL QUESTIONARIO

- 1. INFORMAZIONI SPECIFICHE E RACCOLTA DATI AZIENDALI GENERALI
- 2. A - UTILIZZO DEI MEDICINALI VETERINARI
- 3. B - VALUTAZIONE DEL RISCHIO ASSOCIATO ALL'ALLEVAMENTO
- IN MERITO ALL'ATTUAZIONE DEL PIANO ANTIVARROA [Regolamento (UE) 2019/6]
- 4. VALUTAZIONE FINALE
- 5. PROVVEDIMENTI ADOTTATI
- 6. VERIFICA DELL'ESECUZIONE DELLE PRESCRIZIONI**
- 7. CARICAMENTO VERBALE

TASTO INTESTAZIONE

DATA VERIFICA PRESCRIZIONI

22/11/2024, 01:00:00

NA

PRESCRIZIONI ESEGUITE:

Si

No

Descrizione:

NA

FRECCE E TASTO SALVA



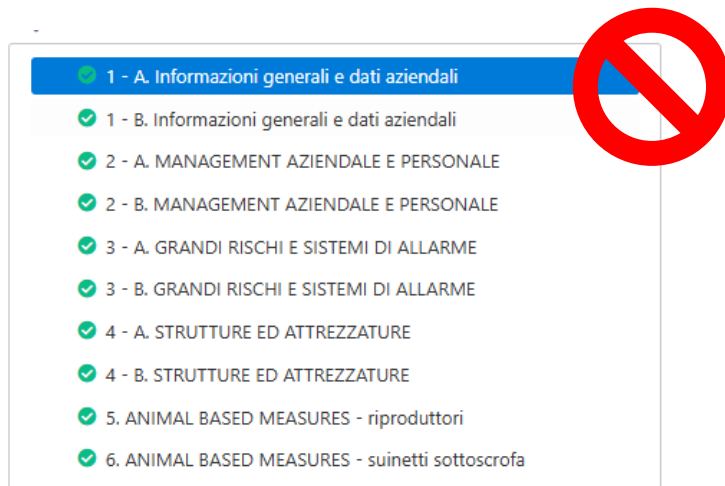
SISTEMA QUESTIONARI



CARICARE UN QUESTIONARIO

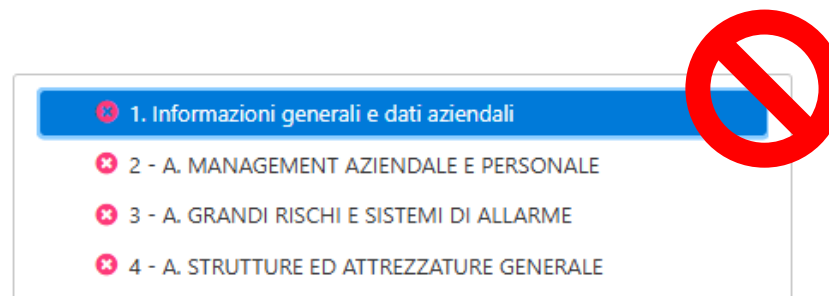
N.B. prima di caricare un questionario controllare che tutti i campi siano correttamente compilati e che si siano correttamente generate tutte le sessioni

I questionari non devono presentare sezioni duplicate, è necessario che la spunta verde sia presente in tutte le sezioni, per i questionari nei quali è richiesto di indicare il numero di animali non inserire valori negativi (es. -20)



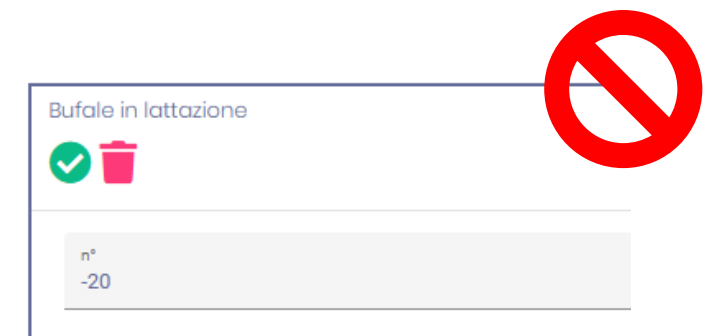
1 - A. Informazioni generali e dati aziendali

- ✓ 1 - B. Informazioni generali e dati aziendali
- ✓ 2 - A. MANAGEMENT AZIENDALE E PERSONALE
- ✓ 2 - B. MANAGEMENT AZIENDALE E PERSONALE
- ✓ 3 - A. GRANDI RISCHI E SISTEMI DI ALLARME
- ✓ 3 - B. GRANDI RISCHI E SISTEMI DI ALLARME
- ✓ 4 - A. STRUTTURE ED ATTREZZATURE
- ✓ 4 - B. STRUTTURE ED ATTREZZATURE
- ✓ 5. ANIMAL BASED MEASURES - riproduttori
- ✓ 6. ANIMAL BASED MEASURES - suinetti sottoscrofa



1. Informazioni generali e dati aziendali

- ✗ 2 - A. MANAGEMENT AZIENDALE E PERSONALE
- ✗ 3 - A. GRANDI RISCHI E SISTEMI DI ALLARME
- ✗ 4 - A. STRUTTURE ED ATTREZZATURE GENERALE



Bufale in lattazione

✓ 



n°
-20

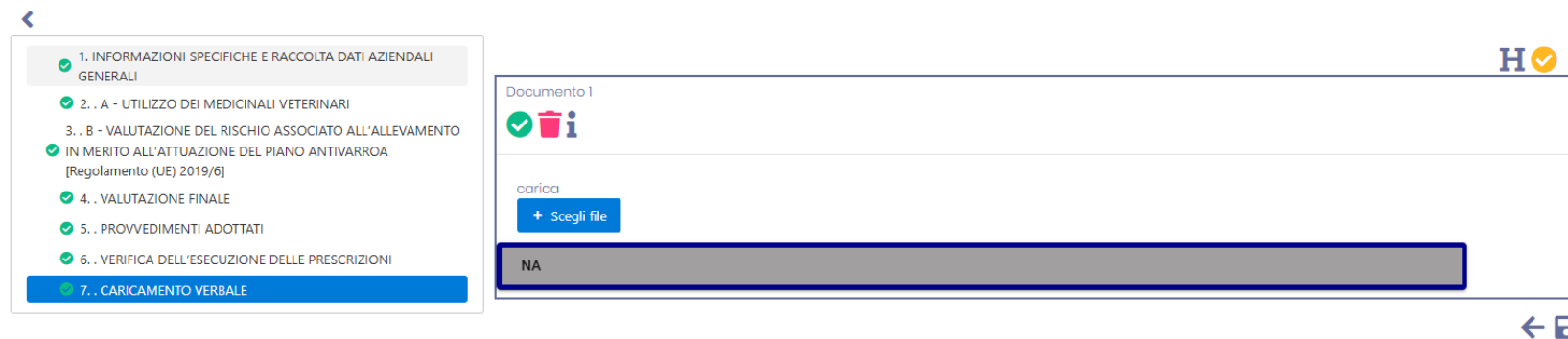


SISTEMA QUESTIONARI



CARICARE UN QUESTIONARIO

Quando il questionario è stato correttamente compilato in tutte le sue parti fino alla fine cliccando sul tasto salva in fondo alla pagina apparirà un **tasto giallo per la verifica**  in alto a destra, dopo aver cliccato il tasto giallo comparirà il **tasto per effettuare il caricamento** 



1. INFORMAZIONI SPECIFICHE E RACCOLTA DATI AZIENDALI GENERALI

2. A - UTILIZZO DEI MEDICINALI VETERINARI

3. B - VALUTAZIONE DEL RISCHIO ASSOCIATO ALL'ALLEVAMENTO
IN MERITO ALL'ATTUAZIONE DEL PIANO ANTIVARROA
[Regolamento (UE) 2019/6]

4. VALUTAZIONE FINALE

5. PROVVEDIMENTI ADOTTATI

6. VERIFICA DELL'ESECUZIONE DELLE PRESCRIZIONI


7. CARICAMENTO VERBALE

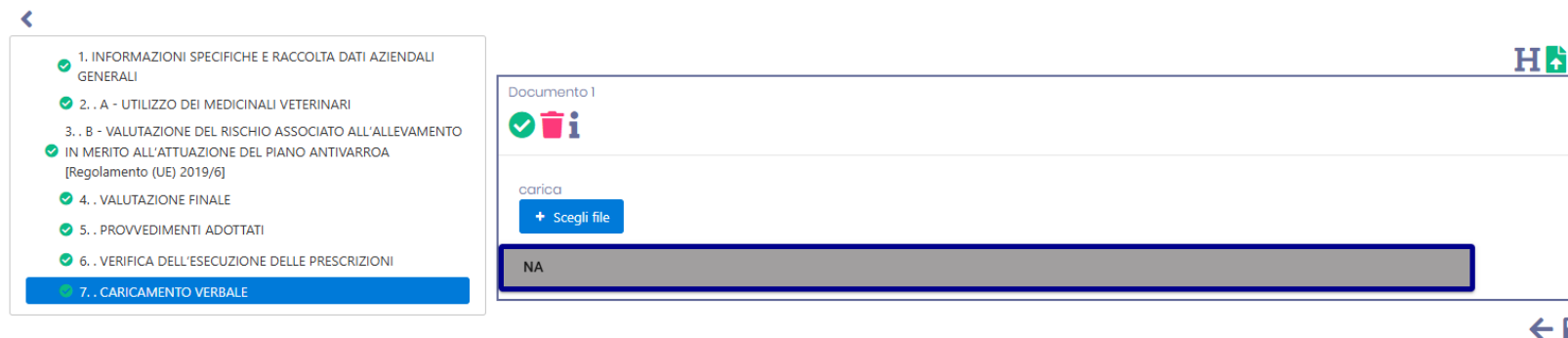
Documento 1

carica

+ Scegli file

NA

H 



1. INFORMAZIONI SPECIFICHE E RACCOLTA DATI AZIENDALI GENERALI

2. A - UTILIZZO DEI MEDICINALI VETERINARI

3. B - VALUTAZIONE DEL RISCHIO ASSOCIATO ALL'ALLEVAMENTO
IN MERITO ALL'ATTUAZIONE DEL PIANO ANTIVARROA
[Regolamento (UE) 2019/6]

4. VALUTAZIONE FINALE

5. PROVVEDIMENTI ADOTTATI

6. VERIFICA DELL'ESECUZIONE DELLE PRESCRIZIONI


7. CARICAMENTO VERBALE

Documento 1

carica

+ Scegli file

NA

H 

I report dei questionari caricati sono disponibili solo dopo 48 ore dal caricamento nella sezione Dashboard





SISTEMA QUESTIONARI



CARICARE UN QUESTIONARIO

È possibile caricare un nuovo questionario cliccando su **Azioni** e poi **Carica** il questionario è caricato quando è valorizzata la **Data completamento** 🇮🇹 🔔



- Vai al mobile
- Installazione app ClassyFarm
- Questionari



Questionari | SurveysInfo + Crea nuovo questionario

Nome template domanda
Cerca_ 🔍

Ricarica

Azioni	Id questionario	Nome	Data questionario	Inseritore	Denominazione	Partita IVA	Codice allevamento	Data completamento
Azioni Modifica Copia Documenti Genera documento Carica Cancella	00001	Nome checklist	01/12/2023	vet_VET	Allevamento	00000000001	001BS001	01/12/2022

I report dei questionari caricati sono disponibili solo dopo 48 ore dal caricamento nella sezione Dashboard





SISTEMA QUESTIONARI



MODIFICARE UN QUESTIONARIO

Selezioni il questionario di interesse e clicchi su **Azioni** e poi **Modifica**



Vai al mobile

Installazione app
ClassyFarm

Questionari

Questionari | Surveysinfo

+ Crea nuovo questionario

Nome template domanda

Cerca...



Ricarica

Azioni	Id questionario	Nome	Data questionario	Inseritore	Denominazione	Partita IVA	Codice allevamento	Data completamento
 Azioni ^	00001	Nome checklist	01/12/2023	vet_VET	Allevamento	00000000001	001BS001	01/12/2022
Modifica								
Copia								
Documenti								
Genera documento								
Carica								
Cancella								





SISTEMA QUESTIONARI



ELIMINARE UN QUESTIONARIO

È possibile eliminare un nuovo questionario cliccando su **Azioni** e poi **Cancella**
In alcuni casi prima di poter cancellare il questionario è necessario [modificare](#) una delle risposte ed effettuare il salvataggio



Vai al mobile

Installazione app
ClassyFarm

Questionari

Questionari | SurveysInfo

+ Crea nuovo questionario

Nome template domanda

Cerca...



Ricarica

Azioni	Id questionario	Nome	Data questionario	Inseritore	Denominazione	Partita IVA	Codice allevamento	Data completamento
 Azioni 	00001	Nome checklist	01/12/2023	vet_VET	Allevamento	00000000001	001BS001	
Modifica								
Copia								
Documenti								
Genera documento								
Carica								
Cancella								





SISTEMA QUESTIONARI



COPIARE UN QUESTIONARIO

È possibile eliminare un nuovo questionario cliccando su **Azioni** e poi **Copia**



Vai al mobile

Installazione app
ClassyFarm

Questionari

Questionari | SurveysInfo

+ Crea nuovo questionario

Nome template domanda

Cerca...



Ricarica

Azioni	Id questionario	Nome	Data questionario	Inseritore	Denominazione	Partita IVA	Codice allevamento	Data completamento
 Azioni 	00001	Nome checklist	01/12/2023	vet_VET	Allevamento	00000000001	001BS001	



Modifica

Copia

Documenti

Genera documento

Carica

Cancella





SISTEMA QUESTIONARI



GENERARE UN DOCUMENTO

Solo per alcuni questionari è possibile generare un documento in PDF cliccando su **Azioni - Genera documento** e compilando i campi richiesti



Vai al mobile

Installazione app
ClassyFarm

Questionari



Questionari | SurveysInfo + Crea nuovo questionario

Nome template domanda
Cerca_

GenerateDocumentSurvey

Nome documento *

Seleziona documento *

Annulla **Genera documento**

Ricarica

Azioni	Id questionario	Codice allevamento	Data completamento
Azioni	00001	001BS001	01/12/
Modifica			
Copia			
Documenti			
Genera documento			
Carica			
Cancella			





SISTEMA QUESTIONARI



VISUALIZZARE IL DOCUMENTO

Solo per alcuni questionari dopo aver [generato il documento](#) in PDF è possibile visualizzarlo cliccando su **Azioni - Documenti**

- Vai al mobile
- Installazione app ClassyFarm
- Questionari

Questionari | SurveysInfo + Crea nuovo questionario

Nome template domanda
Cerca_

Ricarica

Azioni	Id questionario	Nome	Data questionario	Inseritore	Denominazione	Partita IVA	Codice allevamento	Data completamento
Azioni	00001	Nome checklist	01/12/2023	vet_VET	Allevamento	00000000001	001BS001	01/12/
Modifica								
Copia								
Documenti								
Genera documento								
Carica								
Cancella								

Azioni

- Modifica
- Copia
- Documenti
- Genera documento
- Carica
- Cancella





COME ASSOCIARE UN ALLEVAMENTO

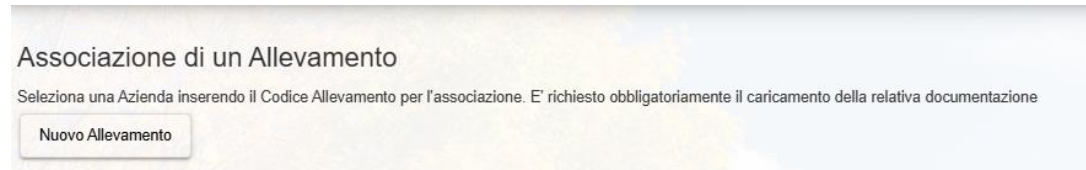


Questa operazione è necessario solo per **Veterinario Incaricato** e **Veterinario Aziendale**

1. Dopo essere entrati in ClassyFarm premere **Selezione Azienda**



2. Cliccare il tasto **Nuovo Allevamento**



3. Inserire il **codice allevamento**, cliccare il tasto **Verifica** e selezionare l'**allevamento** da associare



4. Selezionare le **tipologie di questionario** che si desidera compilare attraverso il menu a tendina



5. Caricare i **documenti** richiesti (si consiglia di utilizzare file in formato PDF, il modulo di autorizzazione è scaricabile al seguente link <https://www.classyfarm.it/index.php/register-it>) e cliccare sul tasto **conferma** in fondo alla pagina

